



ФЕДЕРАЛЬНАЯ СЛУЖБА
ГОСУДАРСТВЕННОЙ СТАТИСТИКИ

Об изменении индекса промышленного производства в Магаданской области

январь-февраль 2022 года





ФЕДЕРАЛЬНАЯ СЛУЖБА
ГОСУДАРСТВЕННОЙ СТАТИСТИКИ

Об изменении индекса промышленного производства Магаданская область

январь-февраль 2022 года

- 01** ИНДЕКС ПРОМЫШЛЕННОГО ПРОИЗВОДСТВА
В % период с начала года в % к соответствующему периоду прошлого года
В % к предыдущему месяцу
В % к соответствующему месяцу прошлого года
- 02** ИНДЕКС ПРОИЗВОДСТВА ПО ВИДАМ
ЭКОНОМИЧЕСКОЙ ДЕЯТЕЛЬНОСТИ
- 03** ИНДЕКСЫ ПРОИЗВОДСТВА ПО ВИДУ
ЭКОНОМИЧЕСКОЙ ДЕЯТЕЛЬНОСТИ «ДОБЫЧА
ПОЛЕЗНЫХ ИСКОПАЕМЫХ»
- 04** ИНДЕКСЫ ПРОИЗВОДСТВА ПО ОСНОВНЫМ
ВИДАМ ОБРАБАТЫВАЮЩИХ ПРОИЗВОДСТВ
ИНДЕКСЫ ПРОИЗВОДСТВА ПО ВИДАМ
ДЕЯТЕЛЬНОСТИ «ОБЕСПЕЧЕНИЕ
ЭЛЕКТРИЧЕСКОЙ ЭНЕРГИЕЙ, ГАЗОМ И
ПАРОМ»
- 05** ИНДЕКСЫ ПРОИЗВОДСТВА ПО ВИДАМ
ДЕЯТЕЛЬНОСТИ «ВОДОСНАБЖЕНИЕ,
ВОДООТВЕДЕНИЕ, ОРГАНИЗАЦИЯ СБОРА И
УТИЛИЗАЦИЯ ОТХОДОВ»
- 06** ИНДЕКСЫ ПРОИЗВОДСТВА ПО ВИДАМ
ДЕЯТЕЛЬНОСТИ «ВОДОСНАБЖЕНИЕ,
ВОДООТВЕДЕНИЕ, ОРГАНИЗАЦИЯ СБОРА И
УТИЛИЗАЦИЯ ОТХОДОВ»

* Ежемесячные данные оперативной статистики





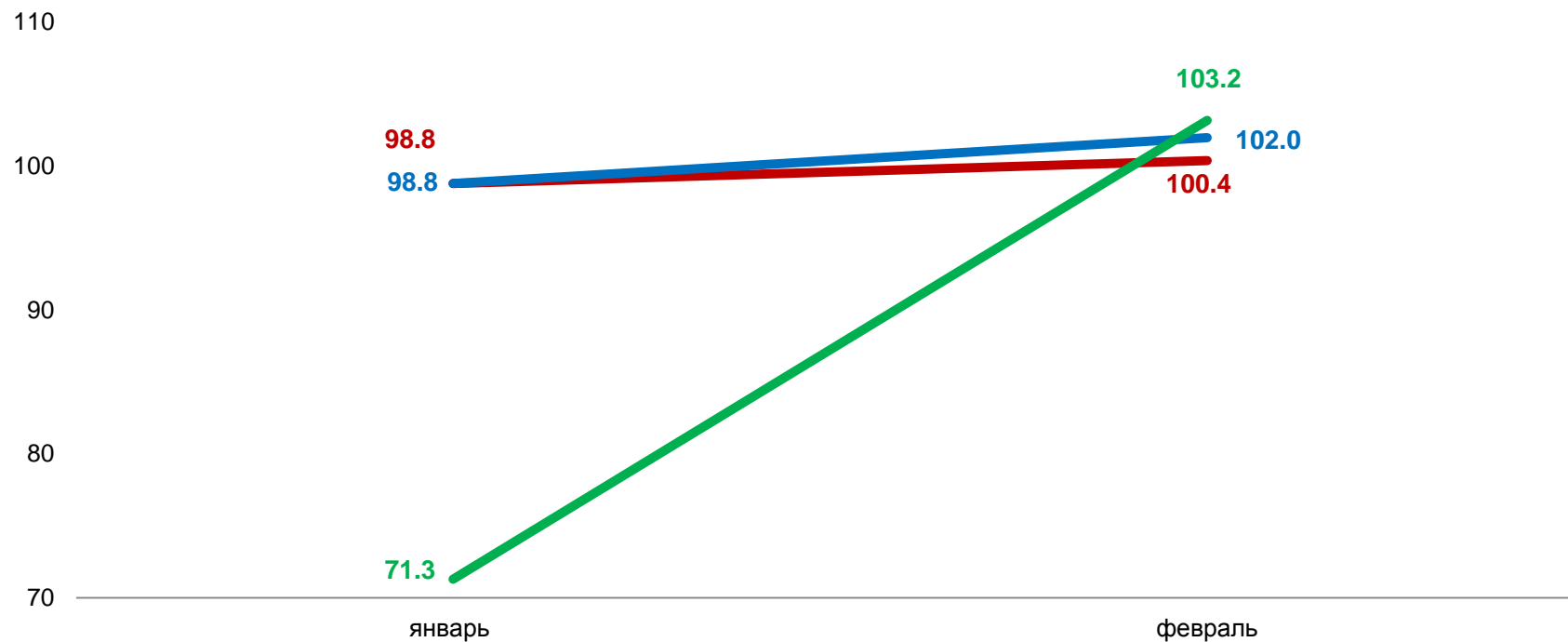
ИНДЕКС ПРОМЫШЛЕННОГО ПРОИЗВОДСТВА

в процентах



100,4%

фактическое значение



За период с начала отчетного года к соответствующему периоду с начала прошлого года

За отчетный месяц к соответствующему месяцу прошлого года

За отчетный месяц к предшествующему месяцу отчетного года





ИНДЕКСЫ ПРОИЗВОДСТВА ПО ВИДАМ ЭКОНОМИЧЕСКОЙ ДЕЯТЕЛЬНОСТИ

январь - февраль 2022 года в % к январю - февралю 2021 года



100,4%

Индекс промышленного производства



101,8%

Добыча полезных ископаемых



98,5%

Обрабатывающие производства



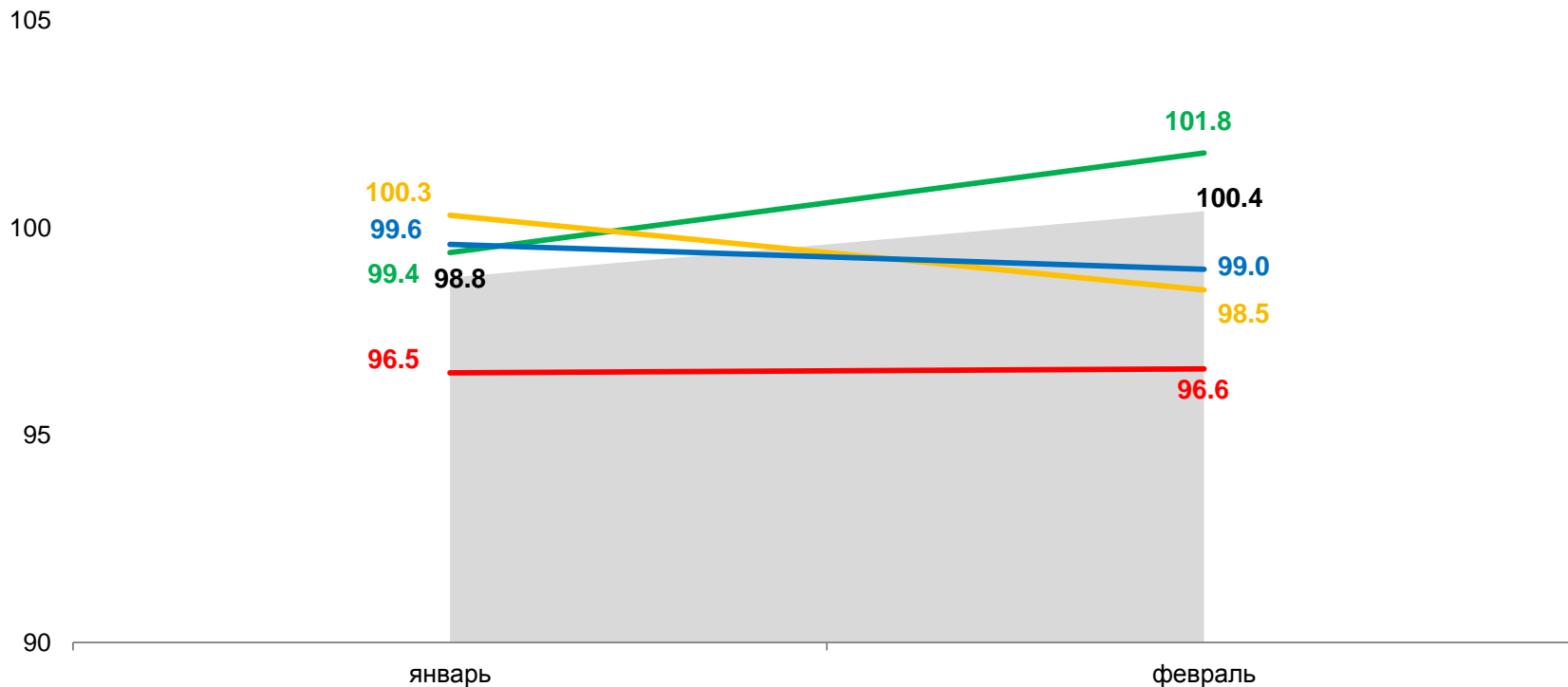
96,6%

Обеспечение электрической энергией, газом и паром; кондиционированием воздуха



99,0%

Водоснабжение; водоотведение, организация сбора и утилизации отходов, деятельность по ликвидации загрязнений



Индекс промышленного производства



Обрабатывающие производства



Добыча полезных ископаемых



Обеспечение электрической энергией, газом и паром; кондиционирование воздуха



Водоснабжение; водоотведение, организация сбора и утилизации отходов, деятельность по ликвидации загрязнений





ИНДЕКСЫ ПРОИЗВОДСТВА ПО ВИДУ ЭКОНОМИЧЕСКОЙ ДЕЯТЕЛЬНОСТИ «ДОБЫЧА ПОЛЕЗНЫХ ИСКОПАЕМЫХ»

январь - февраль 2022 года в % к январю - февралю 2021 года



101,8%

Добыча полезных ископаемых



110,3%

Добыча угля



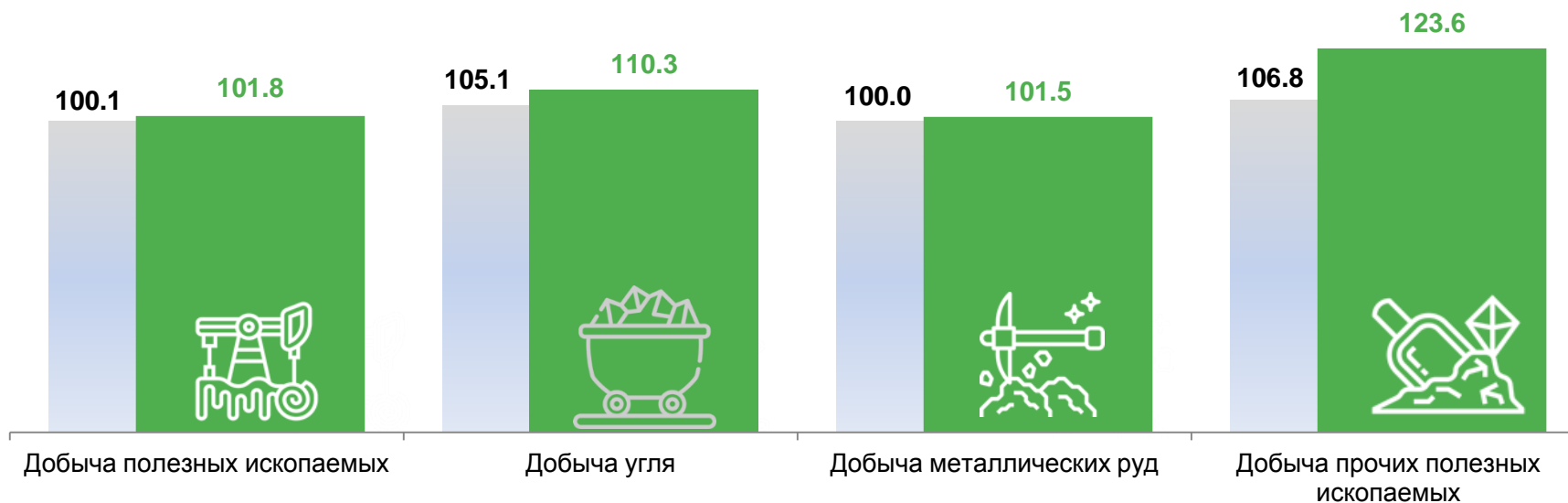
101,5%

Добыча металлических руд



123,6%

Добыча прочих полезных ископаемых



■ Январь-февраль 2021 года в % к январю-февралю 2020 года

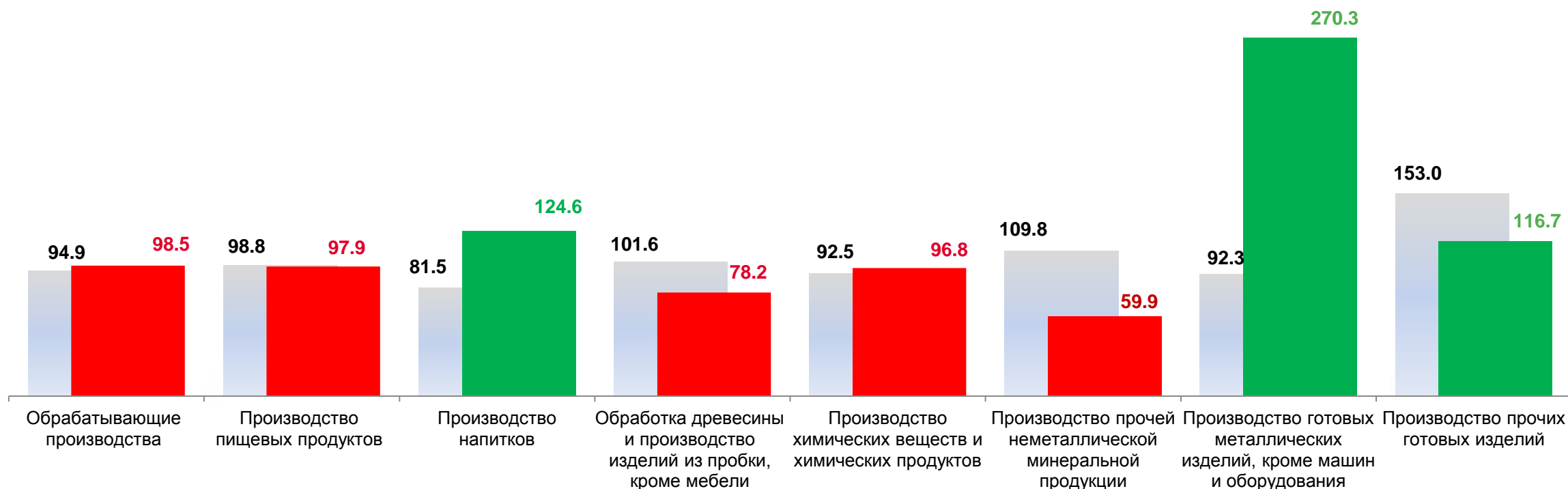
■ Январь-февраль 2022 года в % к январю-февралю 2021 года





ИНДЕКСЫ ПРОИЗВОДСТВА ПО ОСНОВНЫМ ВИДАМ ОБРАБАТЫВАЮЩИХ ПРОИЗВОДСТВ

январь - февраль 2022 года в % к январю - февралю 2021 года



■ Январь-февраль 2021 года в % к январю-февралю 2020 года

■ Январь-февраль 2022 года в % к январю-февралю 2021 года



ИНДЕКСЫ ПРОИЗВОДСТВА ПО ВИДАМ ДЕЯТЕЛЬНОСТИ «ОБЕСПЕЧЕНИЮ ЭЛЕКТРИЧЕСКОЙ ЭНЕРГИЕЙ, ГАЗОМ И ПАРОМ»

январь - февраль 2022 года в % к январю - февралю 2021 года



96,6%

Обеспечение электрической энергией, газом и паром ; кондиционированием воздуха



99,4%

Производство, передача и распределение электроэнергии



92,7%

Производство, передача и распределение пара и горячей воды



■ Январь-февраль 2021 года в % к январю-февралю 2020 года

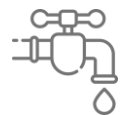
■ Январь-февраль 2022 года в % к январю-февралю 2021 года





ИНДЕКСЫ ПРОИЗВОДСТВА ПО ВИДАМ ДЕЯТЕЛЬНОСТИ «ВОДОСНАБЖЕНИЕ, ВОДООТВЕДЕНИЕ, ОРГАНИЗАЦИЯ СБОРА И УТИЛИЗАЦИЯ ОТХОДОВ»

январь - февраль 2022 года в % к январю - февралю 2021 года



99,0%

Водоснабжение, водоотведение, организация сбора и утилизация отходов



99,6%

Забор, очистка и распределение воды



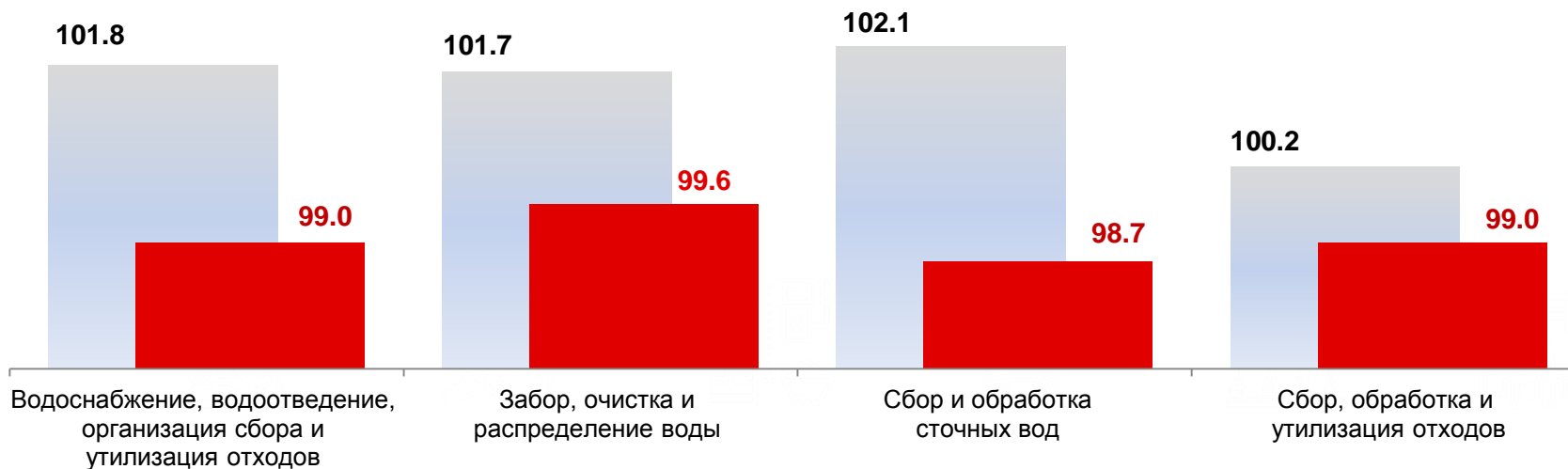
98,7%

Сбор и обработка сточных вод



99,0%

Сбор, обработка и утилизация отходов



■ Январь-февраль 2021 года в % к январю-февралю 2020 года

■ Январь-февраль 2022 года в % к январю-февралю 2021 года

